

З 2007 року поширеність фізичного та сексуального насильства щодо жінок зросла

Фізичне насильство

Частка жінок у віці 15-49 років, які пережили фізичне насильство з часу, коли їм виповнилося 15 років



2014



2007

Сексуальне насильство

Частка жінок у віці 15-49 років, які коли-небудь пережили сексуальне насильство



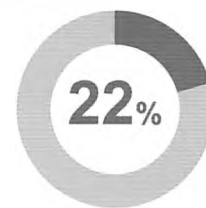
2014



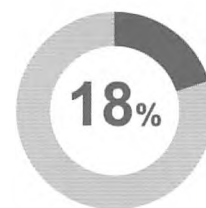
2007

Фізичне та/або сексуальне насильство


Частка жінок у віці 15-49 років, які пережили принаймні одну з форм насильства (фізичного або сексуального)




2014



2007

тут і далі показники опитування 2014 року, які є значуще вищими, ніж показники опитування 2007 року, позначаються 

тут і далі показники опитування 2014 року, які є значуще нижчими, ніж показники опитування 2007 року, позначаються 

Соціально-демографічні характеристики жінок, які частіше за інших зазнавали насильства у шлюбі

- Жінки у віці 40-49 років;
- Жінки, у яких є діти;
- Жінки, які мають середню освіту чи нижче середнього рівня та/або чоловіки яких мають середню освіту чи нижче середнього рівня;
- Жінки, які мають освіту вищу або нижчу, ніж у чоловіків;
- Жінки з найнижчим рівнем добробуту;
- Жінки, старші своїх чоловіків;
- Жінки, які працюють (на відміну від незайнятих);
- Мешканки північного, центрального та західного регіонів;
- Жінки, шлюб яких триває більше 5 років та жінки, які були у шлюбі більше 1 разу;
- Жінки, які проживають у сільській місцевості (вони частіше, ніж жінки у містах, зазнають психологічного насильства).



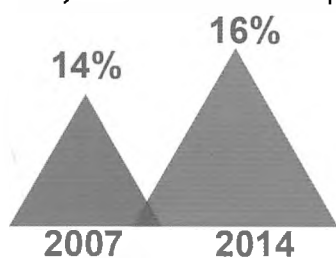
Джерело: Опитування жіночого населення України у віці 15-49 років у 2014 та 2007 році

Поширеність фізичного та сексуального насильства щодо жінок зростає переважно за рахунок насильства з боку осіб, які не є родичами

Фізичне насильство

В сім'ї

Частка жінок, які зазначили досвід фізичного насильства з боку чоловіка або інших родичів



Поза сім'єю

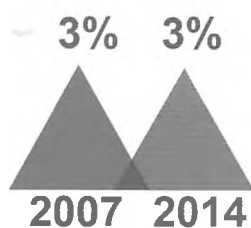
Частка жінок, які зазначили досвід фізичного насильства з боку осіб, що не є родичами



Сексуальне насильство

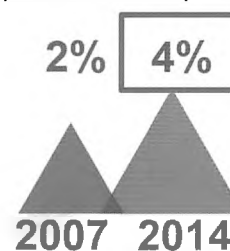
В сім'ї

Частка жінок, які зазначили досвід фізичного насильства з боку чоловіка або інших родичів

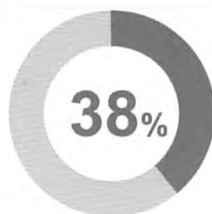


Поза сім'єю

Частка жінок, які зазначили досвід фізичного насильства з боку осіб, що не є родичами

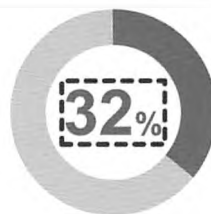


Лише 32% жертв фізичного та/або сексуального насильства звертались по допомогу, в 2007 році таких було 38%



2007

Частка жертв фізичного та/або сексуального насильства, які звертались по допомогу

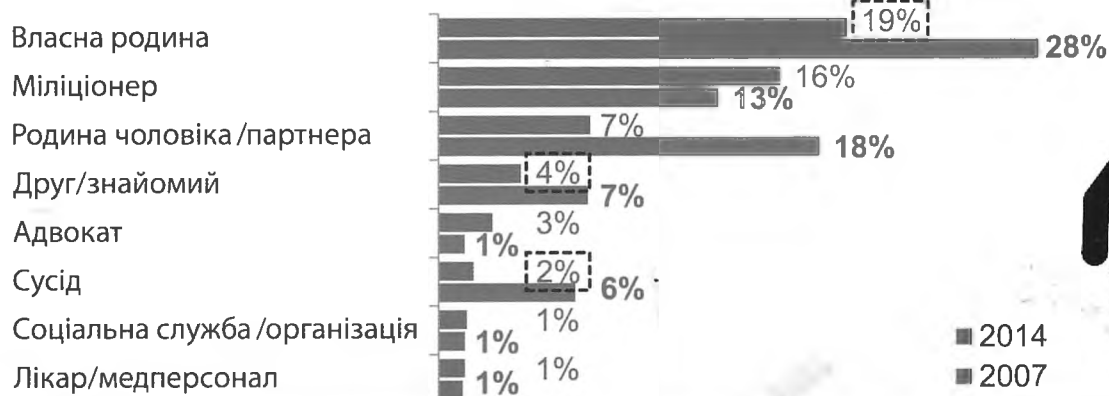


2014

Частка жертв фізичного та/або сексуального насильства, які звертались по допомогу

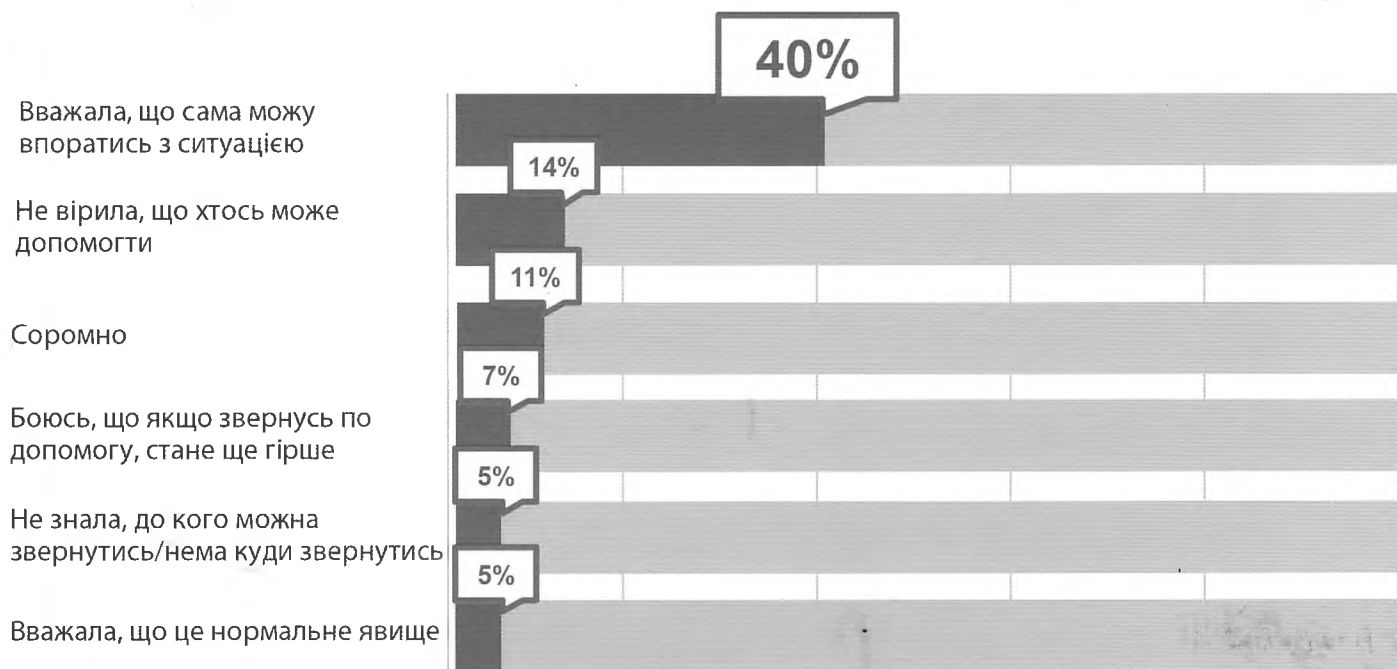
Джерела допомоги

Частка жінок у віці 15-49 років, які пережили випадки фізичного або сексуального насильства та звертались по допомогу до різних джерел (жінка могла одночасно звернутись до кількох осіб/організацій)



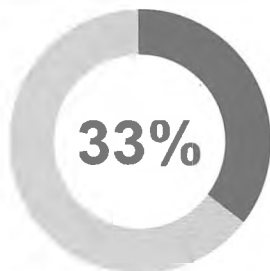
Причини незвернення по допомогу для жертв – впевненість у власній спроможності впоратися з ситуацією, а також сором, страх або зневіра

Причини, чому жінки ні до кого не звертались по допомогу*



* 34% обрали варіант «важко сказати» або відмовились відповідати на це питання

Жертви фізичного та/або сексуального насильства, які зверталися по допомогу, у третині випадків допомоги не отримали



2014

Частка безрезультатних випадків звернення по допомогу (за твердженням жертв фізичного та/або сексуального насильства)

Зокрема, частка безрезультатних випадків звернення по допомогу...:

До знайомих осіб (родичі, партнер або бойфренд, друзі, знайомі, сусіди, колеги по роботі)

33%

До професіоналів (міліціонерів, адвокатів, психологів, громадських організацій)

32%

З 50 жінок, що звертались до міліції, 19 зазначили, що не отримали належної допомоги.



Фізичне та сексуальне насильство найчастіше здійснюють чоловіки/партнери, які проживають з жінкою

Особи, які заподіяли фізичне насильство*



Особи, які заподіяли сексуальне насильство**



* Частка жінок, які назвали певних осіб, що заподіяли насильство, серед жінок у віці 15-49 років, які пережили фізичне насильство з часу, коли їм виповнилося 15 років

** Частка жінок, які назвали певних осіб, що заподіяли насильство, серед жінок у віці 15-49 років, які пережили сексуальне насильство

*** Переважно знайомі або незнайомі чоловіки

Кожна п'ята жінка, яка має досвід шлюбу, зазнавала насильства у шлюбі з боку чоловіка

Частка жінок у віці 15-49 років, які мають досвід шлюбу, які пережили:


Психологічне насильство у шлюбі



Фізичне насильство у шлюбі

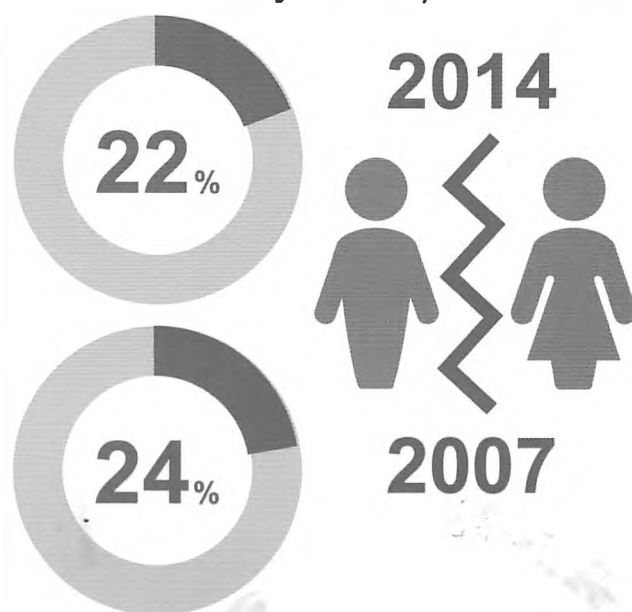


Сексуальне насильство у шлюбі



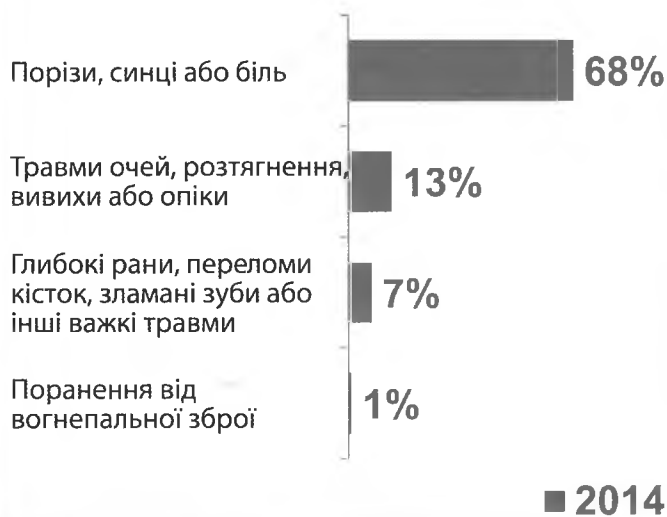
Принаймні одну з форм насильства у шлюбі

(психологічного або фізичного, або сексуального)



Більшість жінок з досвідом фізичного та/або сексуального насильства у шлюбі зазнавали болю та травм

Частка жінок з досвідом фізичного/сексуального насильства у шлюбі, які зазнали під час насильства...

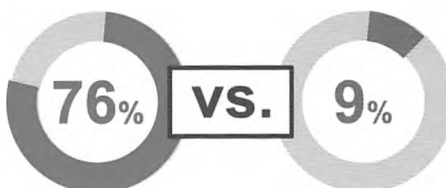


Найчастіше страждали від насильства у шлюбі жінки, чий чоловік зловживає алкоголем; жінки, чий батько бив матір; жінки, які визнають, що чоловік за певних обставин може побити дружину



Насильство у шлюбах, де чоловік часто зловживає алкоголем

Частка жінок, які страждали від насильства у шлюбі, серед тих, чий чоловік часто зловживає алкоголем



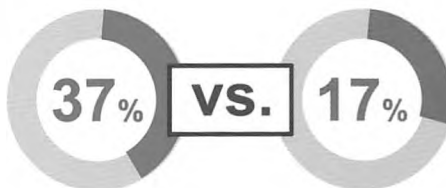
Насильство у шлюбах, де чоловік НЕ зловживає алкоголем

Частка жінок, які страждали від насильства у шлюбі, серед тих, чий чоловік НЕ зловживає алкоголем



Насильство у шлюбі щодо жінок, чий батько бив матір

Частка жінок, які страждали від насильства у шлюбі, серед тих, чий батько бив матір



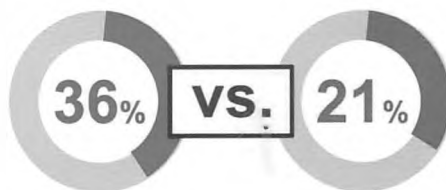
Насильство у шлюбі щодо жінок, чий батько НЕ бив матір

Частка жінок, які страждали від насильства у шлюбі, серед тих, чий батько НЕ бив матір



Насильство у шлюбі щодо жінок, які визнають, що чоловік має право побити дружину

Частка жінок, які страждали від насильства у шлюбі, серед тих, хто визнає, що чоловік має право побити дружину за певних обставин



Насильство у шлюбі щодо жінок, які вважають, що чоловік НЕ має права бити дружину

Частка жінок, які страждали від насильства у шлюбі, серед тих, хто НЕ визнає право чоловіка бити дружину